




Государственное бюджетное общеобразовательное учреждение
средняя общеобразовательная школа № 557 Невского района Санкт-Петербурга

РАССМОТРЕНО	СОГЛАСОВАНО	ПРИНЯТО	УТВЕРЖДАЮ
Председатель МО  Глушкова Е.Е. Протокол от 24.05.2019 №05	Зам. директора по УВР  Евгеньева Т.А. 24.05.2019	Решением Педагогического совета Протокол от 27.05.2019 №06	Директор  И.В.Большаков Приказ от 30.05.2019 №94-о



Рабочая программа курса «Изобразительное искусство»
на 2019-2020 учебный год
1«А» класс

Составитель: Кравченко Н.В., учитель ИЗО

Пояснительная записка

Рабочая программа составлена на основе следующих нормативных документов и методических документаций:

Федерального государственного стандарта начального общего образования. Учебно-методического комплекта по изобразительному искусству с учётом требований примерной основной образовательной программы.

Изобразительное искусство в начальной школе является базовым предметом. По сравнению с остальными учебными предметами, развивающими рационально-логический тип мышления, изобразительное искусство направлено в основном на формирование эмоционально-образного, художественного типа мышления, что является условием становления интеллектуальной и духовной деятельности растущей личности, Способствует развитию творческого воображения и пространственных представлений. Формирует графические навыки, навыки рисования разными приёмами, анализировать изображаемые предметы. Предмет «Изобразительное искусство» предполагает сотворчество учителя и ученика; диалогичность; чёткость поставленных задач и вариативность их решения; освоение традиций художественной культуры и импровизационный поиск личностно значимых смыслов.

Основные **виды учебной деятельности** — практическая художественно-творческая деятельность ученика и восприятие красоты окружающего мира и произведений искусства.

Обсуждение детских работ с точки зрения их содержания, выразительности, оригинальности активизирует внимание детей, формирует опыт творческого общения.

Периодическая **организация выставок** дает детям возможность заново увидеть и оценить свои работы, ощутить радость успеха. Выполненные на уроках работы учащихся могут быть использованы как подарки для родных и друзей, могут применяться в оформлении школы.

Место и роль учебного предмета в учебном курсе

Категория учащихся 1А класса ГБОУ СОШ№ 557

Сроки освоения программы 1 год.

Изучению изобразительного искусства в 1 классе начальной школы выделяется 33 часа (1 час в неделю).

Учебно- методический комплект, используемый для учебной программы

1. *Неменская, Л. А.* Изобразительное искусство. Ты изображаешь, украшаешь и строишь. 1 класс учеб. для общеобразоват. учреждений / Л. А. Неменская ; под ред. Б. М. Неменского. – М. : Просвещение, 2015.
2. *Неменский, Б. М.* Методическое пособие к учебникам по изобразительному искусству : 1–4 классы : пособие для учителя / Б. М. Неменский, Л. А. Неменская, Е. И. Коротева ; под ред. Б. М. Неменского. – М. : Просвещение, 2015.
3. *Неменский, Б. М.* Изобразительное искусство : 1–4 классы : рабочие программы / Б. М. Неменский [и др.]. – М. : Просвещение, 2015

Планируемые результаты изучения учебного предмета

Личностные результаты:

В ценностно-эстетической сфере – эмоционально-ценностное отношение (к семье, Родине, природе, людям); толерантное принятие разнообразия культурных явлений, национальных ценностей и духовных традиций; художественный вкус и способность к эстетической оценке произведений искусства, нравственной оценке своих и чужих поступков, явлений окружающей жизни.

В познавательной (когнитивной) сфере – способность к художественному познанию мира; умение применять полученные знания в собственной художественно-творческой деятельности.

В трудовой сфере – навыки использования различных художественных материалов для работы в разных техниках: живопись, графика, скульптура, декоративно-прикладное искусство, конструирование); стремление использовать художественные умения для создания красивых вещей или их украшения.

Метапредметные результаты:

- умение видеть и воспринимать проявления художественной культуры в окружающей жизни (техника, музеи, архитектура, дизайн, скульптура и др.);
- желание общаться с искусством, участвовать в обсуждении содержания и выразительных средств произведений искусства;
- активное использование языка изобразительного искусства и различных художественных материалов для освоения содержания разных учебных предметов (литература, окружающий мир и др.);
- обогащение ключевых компетенций (коммуникативных, деятельностных и др.) художественно-эстетическим содержанием;
- формирование мотивации и умения организовывать самостоятельную деятельность, выбирать средства для реализации художественного замысла;
- формирование способности оценивать результаты художественно-творческой деятельности, собственной и одноклассников.

Предметные результаты:

В познавательной сфере – понимание значения искусства в жизни человека и общества; восприятие и характеристика художественных образов, представленных в произведениях искусства; умение различать основные виды и жанры пластических искусств, характеризовать их специфику; сформированность представлений о ведущих музеях России и художественных музеях своего региона.

В ценностно-эстетической сфере – умение различать и передавать в художественно-творческой деятельности характер, эмоциональное состояние и свое отношение к природе, человеку, обществу; осознание общечеловеческих ценностей, выраженных в главных темах искусства, и отражение их в собственной деятельности; умение эмоционально оценивать шедевры русского и мирового искусства (в пределах изученного); проявление устойчивого интереса к художественным традициям своего народа и других народов.

В коммуникативной сфере – способность высказывать суждения о художественных особенностях произведений, изображающих природу и человека в различных эмоциональных состояниях; умение обсуждать коллективные результаты.

В трудовой сфере – умение использовать различные материалы и средства художественной выразительности для передачи замысла в собственной деятельности; моделирование новых образов путем трансформации известных (с использованием средств изобразительного искусства и компьютерной графики).

В итоге освоения программы учащиеся должны:

- усвоить основы трех видов художественной деятельности: изображение на плоскости и в объеме; постройка или художественное конструирование на плоскости, в объеме и пространстве; украшение или декоративная художественная деятельность с использованием различных художественных материалов;
- приобрести первичные навыки художественной работы в следующих видах работы: живопись, графика, скульптура, дизайн, начало архитектуры, декоративно-прикладные и народные формы искусства;
- развить по возможности свои наблюдательные и познавательные способности, эмоциональную отзывчивость на эстетические явления в природе и деятельности человека;
- развить фантазию, воображение, проявляющиеся в конкретных формах творческой художественной деятельности;
- освоить выразительные возможности художественных материалов (гуашь, акварель, пастель и мелки, уголь, карандаш, пластилин, бумага для конструирования);
- овладеть опытом самостоятельной творческой деятельности, а также приобрести навыки коллективного творчества, умение взаимодействовать в процессе совместной деятельности – приобрести первичные навыки изображения предметного мира (изображение растений и животных);
- приобрести навыки общения через выражение художественного смысла, эмоционального состояния, своего отношения в творческой деятельности и при восприятии произведения искусства и творчества своих товарищей;
- приобрести знания о роли художника в различных сферах жизнедеятельности человека, в организации форм общения людей, в создании среды жизни и предметного мира.

Содержание учебного предмета «Изобразительное искусство»

Художественный подход к предмету позволит освоить его содержание не только технологически, но и художественно, переводя акцент с обычного умения на художественно-образное воплощение идеи.

Учебный материал в примерной программе представлен тематическими блоками, отражающими деятельностный характер и субъективную сущность художественного образования: «Учимся у природы», «Учимся на традициях своего народа», «Приобщаемся к культуре народов мира». В каждый блок включены темы, направленные на решение задач начального художественного образования и воспитания, а также на получение опыта художественно-творческой деятельности, содержание которого в обобщенном виде вынесено в отдельный блок, но в практике общего художественного образования фактически входит в каждый блок.

Содержание блока «Ты изображаешь, украшаешь и строишь»

Ты изображаешь. Знакомство с Мастером Изображения. Изображения всюду вокруг нас. Мастер Изображения учит видеть. Изображать можно пятном. Изображать можно в объеме. Изображать можно линией. Разноцветные краски. Изображать можно и то, что невидимо. Художники и зрители (обобщение темы).

Ты украшаешь. Знакомство с Мастером Украшения. Мир полон украшений. Красоту надо уметь замечать. Узоры, которые создали люди. Как украшает себя человек. Мастер Украшения помогает сделать праздник (обобщение темы).

Ты строишь. Знакомство с Мастером Постройки. Постройки в нашей жизни. Дома бывают разными. Домики, которые построила природа. Дом снаружи и внутри. Строим город. Все имеет свое строение. Строим вещи. Город, в котором мы живем (обобщение темы). **Изображение, Украшение и Постройка всегда помогают друг другу.** Три Брата-Мастера всегда трудятся вместе. «Сказочная страна». Создание панно. «Праздник весны». Конструирование из бумаги. Урок любования. Умение видеть. Здравствуй, лето! (обобщение темы).

Учимся у природы

Наблюдение природы и природных явлений; характеристика эмоциональных состояний, которые они вызывают у человека. Различия в изображении природы в разное время года, суток, в различную погоду. Пейзажи различных географических широт. Использование различных художественных материалов и средств для создания выразительных образов природы.

Изображение птиц, деревьев, зверей: общие и характерные черты. Разнообразие в природе цвета, линий, форм, ставших основой декоративного творчества: цветы, раскраска бабочек, переплетение ветвей деревьев, морозные узоры на стекле и т. д. Постройки в природе: птичьи гнезда, ульи, норы, панцирь черепахи, домик улитки и т. д.

Ознакомление с шедеврами русского и зарубежного искусства, изображающими природу.

Основы художественного языка. Особенности композиции при изображении природных объектов. Понятия: линия горизонта, ближе – больше, дальше – меньше, загораживание, ритм.

Начальные представления о цветоведении: основные и составные, теплые и холодные цвета; смешение цветов с черными и белыми красками.

Изучение разнообразия природных форм и их отражение в изобразительном искусстве. Связь формы и характера изображаемого объекта.

Пропорции фигуры человека и животных.

Фантастические образы в изобразительном искусстве

Сказочные образы в искусстве. Художественное воображение и фантазия. Перенос художественных образов с одного вида искусств на другой. Получение фантастических образов путем трансформации природных форм в изобразительной деятельности.

Основы художественного языка.

Понятия: главное – второстепенное, большое – маленькое, плоскостная декоративная композиция. Начальные представления о цветоведении: гармония и контраст цветов; сближенная и контрастная цветовая гамма.

Учимся на традициях своего народа

Ознакомление с шедеврами русского искусства, затрагиваемые темы родной природы, русских сказок.

Основы художественного языка

Равновесие в композиции; роль ритма в эмоциональном звучании композиции. Ритм в орнаменте. Декоративно-символическая роль цвета в декоративно-прикладном искусстве. Использование пропорций и форм животного и растительного мира.

Опыт художественно-творческой деятельности

Изображение с натуры, по воображению и памяти.

Передача настроения в творческой работе с помощью цвета, тона, композиции, пятна, фактуры, материала.

Использование в индивидуальной и коллективной деятельности различных художественных техник и материалов: коллажа, граттажа, аппликации, бумажной пластики, гуаши, акварели, пастели, восковых мелков, туши, карандаша, фломастеров, пластилина, подручных и природных материалов.

Выражение своего отношения к произведению изобразительного искусства, участие в обсуждении содержания и выразительных средств произведений изобразительного искусства.

Поурочно- тематическое планирование

№	Тема урока	Практика	Контроль	Планируемые результаты обучения (личностные(Л), метапредметные (П, К, Р), предметные)	Дата.	
					По плану	По плану
Ты изображаешь. Знакомство с Мастером Изображения (8 ч)						
1	Изображения всюду вокруг нас	Рисование кончиком кисточки и всей плоскостью. Придумывать и изображать то, что каждый хочет, умеет, любит.	текущий	Осуществлять для решения учебных задач операции анализа, синтеза, сравнения, классификации, устанавливать причинно-следственные связи, делать обобщения, выводы. как способность к волевому усилию Потребность в общении с учителем Умение слушать и вступать в диалог Формирование социальной роли ученика. Формирование положительного отношения я к обучению.	02.09-06.09	
2	Мастер Изображения учит видеть	Закон смешения цветов. изображать на плоскости графическими средствами (цветные карандаши, фломастеры) заданный по смыслу (сказочный лес, где все деревья похожи на	текущий	Осуществлять для решения учебных задач операции анализа, синтеза, сравнения, классификации, устанавливать причинно-следственные связи, делать обобщения, выводы. контроль в форме сличения способа действия и его результата с заданным эталоном Потребность в общении с учителем	09.09-13.09	

		разные по форме листья).		Умение слушать и вступать в диалог Формирование социальной роли ученика. Формирование положительного отношения к учению		
3	Изображать можно пятном	Цветовой тон, фоновая растяжка. Использовать пятно как основу изобразительного образа на плоскости. Создавать изображения на основе пятна методом от целого к частностям (создание образов зверей, способом «превращения» дорисовывания пятна (кляксы).Работа кистью.	текущий	Осуществлять для решения учебных задач операции анализа, синтеза, сравнения, классификации, устанавливать причинно-следственные связи, делать обобщения, выводы. , контроль в форме сличения способа действия и его результата с заданным эталоном Потребность в общении с учителем Умение слушать и вступать в диалог Формирование социальной роли ученика. Формирование положительного отношения к учению	16.09-20.09	
4	Изображать можно в объеме	Закон смешения цветов. Тёплые цвета.(повторение) Холодные цвета.	текущий	. Осуществлять для решения учебных задач операции анализа, синтеза, сравнения, классификации, устанавливать причинно-следственные связи, делать обобщения, выводы. , контроль в форме сличения способа действия и его результата с заданным эталоном Потребность в общении с учителем Умение слушать и вступать в диалог Формирование социальной роли ученика. Формирование положительного отношения к учению.	23.09-27.09	
5	Изображать можно линией	Карандашный эскиз темы, прорисовка изображения без штриховки.	текущий	Овладевать первичными навыками изображениями. устанавливать причинно-следственные связи, Контроль в форме сличения способа действия и его результата с заданным эталоном Потребность в общении с учителем	30.10-04.10	

				Умение слушать и вступать в диалог Формирование социальной роли ученика.		
6	Разноцветные краски	Заливка изображения цветом. Отрабатываем приём работы кончиком кисти. возможности краски в процессе создания различных цветowych пятен, смешений и цветowych пятен при создании красочных ковриков	текущий	Осуществлять для решения учебных задач операции анализа, синтеза, сравнения, классификации, устанавливать причинно-следственные связи, делать обобщения, выводы. Волевая саморегуляция, контроль в форме сличения способа действия и его результата с заданным эталоном Потребность в общении с учителем Умение слушать и вступать в диалог Формирование социальной роли ученика. Формирование положительного отношения к учению	07.10-11.10	
7	Изображать можно и то, что невидимо (настроение)	Работа по мокрому листу изображаем грусть, радость при помощи цвета. Изображать радость или грусть (работа гуашью).	текущий	Осуществлять для решения учебных задач операции анализа, синтеза, сравнения, классификации, устанавливать причинно-следственные связи, делать обобщения, выводы. Волевая саморегуляция, контроль в форме сличения способа действия и его результата с заданным эталоном Потребность в общении с учителем Умение слушать и вступать в диалог Формирование социальной роли ученика. Формирование положительного отношения к учению	14.10-18.10	
8	Цветы.	Отработка простейших приёмов рисования кистью. Участвовать в обсуждении выставки творческих работ одноклассников.	текущий	Осуществлять для решения учебных задач операции анализа, синтеза, сравнения, классификации, устанавливать причинно-следственные связи, делать обобщения, выводы. Волевая саморегуляция, контроль в форме сличения способа действия и его результата с заданным эталоном Потребность в общении с учителем	21.10-25.10	

				Умение слушать и вступать в диалог Формирование социальной роли ученика. Формирование положительного отношения к учению		
9	Художники и зрители.	Создавать роспись цветочных заготовок, вырезанных из цветной бумаги (работа гуашью). Составлять из готовых цветов коллективную работу (поместив цветы в нарисованную на большом листе корзину или вазу).	текущий	Осуществлять для решения учебных задач операции анализа, синтеза, сравнения, классификации, устанавливать причинно-следственные связи, делать обобщения, выводы. Формирование социальной роли ученика. Формирование положительного отношения к учению Потребность в общении с учителем Умение слушать и вступать в диалог Волевая саморегуляция, контроль в форме сличения способа действия и его результата с заданным эталоном	04.11-08.11	
10	Мир полон украшений	Осваивать основные приемы работы в технике плоскостной и объемной аппликации, живописной и графической росписи и монотипии.	текущий	Осуществлять для решения учебных задач операции анализа, синтеза, сравнения, классификации, устанавливать причинно-следственные связи, делать обобщения, выводы. Формирование социальной роли ученика. Формирование положительного отношения к учению Потребность в общении с учителем Умение слушать и вступать в диалог Волевая саморегуляция, контроль в форме сличения способа действия и его результата с заданным эталоном	11.11-15.11	
11	Красоту надо уметь замечать	Работа в технике плоскостной и объемной аппликации. Живописной и графической росписи, (монотипии и т. д.) Изобразить (декоративно)	текущий	Осуществлять для решения учебных задач операции анализа, синтеза, сравнения, классификации, устанавливать причинно-следственные связи, делать обобщения, выводы. Формирование социальной роли ученика. Формирование положительного	18.11-22.11	

		птиц, бабочек, рыб , передавая характер их узоров, расцветки, форму украшающих их деталей, узорчатую красоту фактуры		отношения к учению Потребность в общении с учителем Умение слушать и вступать в диалог Волевая саморегуляция, контроль в форме сличения способа действия и его результата с заданным эталоном		
12	Узоры на крыльях.	Изображать (декоративно) птиц, бабочек, рыб и т. д., передавая характер их узоров, расцветки, форму украшающих их деталей, узорчатую красоту фактуры	текущий	Осуществлять для решения учебных задач операции анализа, синтеза, сравнения, классификации, устанавливать причинно-следственные связи, делать обобщения, выводы. Формирование социальной роли ученика. Формирование положительного отношения к учению Потребность в общении с учителем Умение слушать и вступать в диалог Волевая саморегуляция, контроль в форме сличения способа действия и его результата с заданным эталоном	25.11- 29.11	
13	Красивые рыбы.	Осваивать простые приемы работы в технике плоскостной и объемной аппликации, живописной и графической росписи, монотипии. Изображать декоративно рыбку кончиком кисточки используя приём примакивания и растяжки цвета.	текущий	Осуществлять для решения учебных задач операции анализа, синтеза, сравнения, классификации, устанавливать причинно-следственные связи, делать обобщения, выводы. Формирование социальной роли ученика. Формирование положительного отношения к учению Потребность в общении с учителем Умение слушать и вступать в диалог Волевая саморегуляция, контроль в форме сличения способа действия и его результата с заданным эталоном	02.12- 06.12	
14	Украшения птиц	Осваивать простые приемы Изображать	текущий	Осуществлять для решения учебных задач операции анализа, синтеза, сравнения, классификации,	09.12- 13.12	

		(декоративно) птиц, бабочек, рыб и т. д., передавая характер их узоров, расцветки, форму украшающих их деталей, узорчатую красоту фактуры.		устанавливать причинно-следственные связи, делать обобщения, выводы. Формирование социальной роли ученика. Формирование положительного отношения к учению Потребность в общении с учителем Умение слушать и вступать в диалог Волевая саморегуляция, контроль в форме сличения способа действия и его результата с заданным эталоном		
15	Готовимся к новому году и карнавалу.	Придумывать свой орнамент: образно, свободно написать красками и кистью декоративный эскиз на листе бумаги.	текущий	Осуществлять для решения учебных задач операции анализа, синтеза, сравнения, классификации, устанавливать причинно-следственные связи, делать обобщения, выводы. Формирование социальной роли ученика. Формирование положительного отношения к учению Потребность в общении с учителем Умение слушать и вступать в диалог Волевая саморегуляция, контроль в форме сличения способа действия и его результата с заданным эталоном	16.12-20.12	
16	Мастер Укращения помогает сделать праздник. Новогодние гирлянды и игрушки. (обобщение темы)	Создавать несложные новогодние украшения Создавать несложные новогодние украшения из цветной бумаги (гирлянды, елочные игрушки, карнавальные головные уборы). Из цветной бумаги (гирлянды, елочные игрушки, карнавальные	текущий	Осуществлять для решения учебных задач операции анализа, синтеза, сравнения, классификации, устанавливать причинно-следственные связи, делать обобщения, выводы. Формирование социальной роли ученика. Формирование положительного отношения к учению Потребность в общении с учителем Умение слушать и вступать в диалог Волевая саморегуляция, контроль в форме сличения	23.12-27.12	

		головные уборы).		способа действия и его результата с заданным эталоном		
17	Постройки в нашей жизни	Изобразить придуманные дома для себя и своих друзей или сказочные дома героев детских книг и мультфильмов.	текущий	<p>Осуществлять для решения учебных задач операции анализа, синтеза, сравнения, классификации, устанавливать причинно-следственные связи, делать обобщения, выводы.</p> <p>Формирование социальной роли ученика.</p> <p>Формирование положительного отношения к учению</p> <p>Потребность в общении с учителем</p> <p>Умение слушать и вступать в диалог</p> <p>Волевая саморегуляция, контроль в форме сличения способа действия и его результата с заданным эталоном</p>	13.01-17.01	
18	Постройки в нашей жизни	Изобразить придуманные дома для себя и своих друзей или сказочные дома героев детских книг и мультфильмов	текущий	<p>Осуществлять для решения учебных задач операции анализа, синтеза, сравнения, классификации, устанавливать причинно-следственные связи, делать обобщения.</p> <p>Волевая саморегуляция, контроль в форме сличения способа действия и его результата с заданным эталоном</p> <p>Умение слушать и вступать в диалог</p> <p>Формирование социальной роли ученика.</p> <p>Формирование положительного отношения к учению</p>	20.01-24.01	
19	Дома бывают разными	Изобразить дома с помощью печаток («кирпичиков»)	текущий	<p>Осуществлять для решения учебных задач операции анализа, синтеза, сравнения, классификации, устанавливать причинно-следственные связи, делать обобщения, выводы.</p> <p>Формирование социальной роли ученика.</p> <p>Формирование положительного</p>	27.01-31.01	

				<p>отношения к учению</p> <p>Потребность в общении с учителем</p> <p>Умение слушать и вступать в диалог</p> <p>Волевая саморегуляция, контроль в форме сличения способа действия и его результата с заданным эталоном</p>		
20	Дома бывают разными	Изобразить дома с помощью печаток («кирпичиков	текущий	<p>Осуществлять для решения учебных задач операции анализа, синтеза, сравнения, классификации, устанавливать причинно-следственные связи, делать обобщения, выводы.</p> <p>Формирование социальной роли ученика.</p> <p>Формирование положительного отношения к учению</p> <p>Потребность в общении с учителем</p> <p>Умение слушать и вступать в диалог</p> <p>Волевая саморегуляция, контроль в форме сличения способа действия и его результата с заданным эталоном</p>	10.02-14.02	
21	Домики, которые построила природа	Изображать (или лепить) сказочные домики в форме овощей, фруктов, грибов, цветов и т. п.	текущий	<p>Осуществлять для решения учебных задач операции анализа, синтеза, сравнения, классификации, устанавливать причинно-следственные связи, делать обобщения, выводы.</p> <p>Формирование социальной роли ученика.</p> <p>Формирование положительного отношения к учению</p> <p>Потребность в общении с учителем</p> <p>Умение слушать и вступать в диалог</p> <p>Волевая саморегуляция, контроль в форме сличения способа действия и его результата с заданным эталоном</p>	17.02-21.02	
22	Домики, которые построила	Изображать (или лепить) сказочные домики в форме овощей, фруктов,	текущий	<p>Осуществлять для решения учебных задач операции анализа, синтеза, сравнения, классификации, устанавливать причинно-следственные связи, делать</p>	24.02-28.02	

	природа	грибов, цветов и т. п.		<p>обобщения, выводы. Формирование социальной роли ученика. Формирование положительного отношения к учению Потребность в общении с учителем Умение слушать и вступать в диалог Волевая саморегуляция, контроль в форме сличения способа действия и его результата с заданным эталоном</p>		
23	Дом снаружи и внутри	изображать фантазийные дома (в виде букв алфавита, различных бытовых предметов и др.), Их вид снаружи и внутри (работа восковыми мелками,	текущий	<p>Осуществлять для решения учебных задач операции анализа, синтеза, сравнения, классификации, устанавливать причинно-следственные связи, делать обобщения, выводы. Формирование социальной роли ученика. Формирование положительного отношения к учению Потребность в общении с учителем Умение слушать и вступать в диалог Волевая саморегуляция, контроль в форме сличения способа действия и его результата с заданным эталоном</p>	02.03-06.03	
24	Дом снаружи и внутри	изображать фантазийные дома (в виде букв алфавита, различных бытовых предметов и др.),	текущий	<p>Осуществлять для решения учебных задач операции анализа, синтеза, сравнения, классификации, устанавливать причинно-следственные связи, делать обобщения, выводы. Формирование социальной роли ученика. Формирование положительного отношения к учению Потребность в общении с учителем Умение слушать и вступать в диалог Волевая саморегуляция, контроль в форме сличения способа действия и его результата с заданным эталоном</p>	09.03-13.03	

25	Строим город	Конструировать (строить) из бумаги (или коробочек-упаковок) разнообразные дома, создавать коллективный макет игрового городка	текущий	<p>Осуществлять для решения учебных задач операции анализа, синтеза, сравнения, классификации, устанавливать причинно-следственные связи, делать обобщения, выводы.</p> <p>Формирование социальной роли ученика.</p> <p>Формирование положительного отношения к учению</p> <p>Потребность в общении с учителем</p> <p>Умение слушать и вступать в диалог</p> <p>контроль в форме сличения способа действия и его результата с заданным эталоном</p>	16.03-20.03	
26	Все имеет свое строение	Составлять, конструировать из простых геометрических форм (прямоугольников, кругов, овалов, треугольников) изображения животных в технике аппликации.	текущий	<p>Осуществлять для решения учебных задач операции анализа, синтеза, сравнения, классификации, устанавливать причинно-следственные связи, делать обобщения, выводы.</p> <p>Формирование социальной роли ученика.</p> <p>Формирование положительного отношения к учению</p> <p>Потребность в общении с учителем</p> <p>Умение слушать и вступать в диалог</p> <p>, контроль в форме сличения способа действия и его результата с заданным эталоном.</p>	30.03-03.04	
27	Строим вещи	Конструируем (строим) из бумаги различные простые бытовые предметы, упаковки, а затем украшаем их, производя правильный порядок учебных действий	текущий	<p>Осуществлять для решения учебных задач операции анализа, синтеза, сравнения, классификации, устанавливать причинно-следственные связи, делать обобщения, выводы.</p> <p>Формирование социальной роли ученика.</p> <p>Формирование положительного отношения к учению</p>	06.04-10.04	

				<p>Потребность в общении с учителем Умение слушать и вступать в диалог , контроль в форме сличения способа действия и его результата с заданным эталоном</p>		
28	Город, в котором мы живем (обобщение темы)	<p>Участвовать в создании коллективных панно-коллажей с изображением городских (сельских) улиц. Сделать зарисовки города по впечатлению после экскурсии. Участвовать в обсуждении итогов совместной практической деятельности.</p>	текущий	<p>Осуществлять для решения учебных задач операции анализа, синтеза, сравнения, классификации, устанавливать причинно-следственные связи, делать обобщения, выводы. Формирование социальной роли ученика. Формирование положительного отношения к учению Потребность в общении с учителем Умение слушать и вступать в диалог , контроль в форме сличения способа действия и его результата с заданным эталоном</p>	13.04-17.04	
29	Три Брата Мастера всегда трудятся вместе.	<p>Воспринимать и обсуждать выставку детских работ (рисунки, скульптура, постройки, украшения),</p>	текущий	<p>Осуществлять для решения учебных задач операции анализа, синтеза, сравнения, классификации, устанавливать причинно-следственные связи, делать обобщения, выводы. Формирование социальной роли ученика. Формирование положительного отношения к учению Потребность в общении с учителем Умение слушать и вступать в диалог , контроль в форме сличения способа действия и его результата с заданным эталоном</p>	20.04-24.04	
30	Сказочная страна». Создание	<p>Создавать коллективное панно-коллаж с изображением сказочного</p>	текущий	<p>Осуществлять для решения учебных задач операции анализа, синтеза, сравнения, классификации, устанавливать причинно-следственные связи, делать</p>	27.04 01.05	

	панно	мира.		<p>обобщения, выводы. Формирование социальной роли ученика. Формирование положительного отношения к учению Потребность в общении с учителем Умение слушать и вступать в диалог контроль в форме сличения способа действия и его результата с заданным эталоном</p>		
31	Праздник весны». Конструирование из бумаги	строить простые заданные формы, изображая различных насекомых, птиц, сказочных персонажей на основе анализа зрительных впечатлений.	текущий	<p>Осуществлять для решения учебных задач операции анализа, синтеза, сравнения, классификации, устанавливать причинно-следственные связи, делать обобщения, выводы. Формирование социальной роли ученика. Формирование положительного отношения к учению Потребность в общении с учителем Умение слушать и вступать в диалог Волевая саморегуляция, контроль в форме сличения способа действия и его результата с заданным эталоном</p>	04.05-08.05	
32	Урок любования. Умение видеть	Творчески играть в процессе работы с художественными материалами, изобретая, экспериментируя, моделируя в художественной деятельности свои переживания от наблюдения жизни (художественное познание).	текущий	<p>Осуществлять для решения учебных задач операции анализа, синтеза, сравнения, классификации, устанавливать причинно-следственные связи, делать обобщения, выводы. Формирование социальной роли ученика. Формирование положительного отношения к учению Потребность в общении с учителем Умение слушать и вступать в диалог , контроль в форме сличения способа действия и его результата с заданным эталоном</p>	11.05-15.05	

33	Здравствуй, лето! (обобщение темы)	Создавать композицию на тему «Здравствуй, лето!» (работа гуашью). Выражать в изобразительных работах свои впечатления от прогулки в природу и просмотра картин художников	текущий	Осуществлять для решения учебных задач операции анализа, синтеза, сравнения, классификации, устанавливать причинно-следственные связи, делать обобщения, Формирование социальной роли ученика. Формирование положительного отношения к учению Потребность в общении с учителем Умение слушать и вступать в диалог , контроль в форме сличения способа действия и его результата с заданным эталоном.	08.05-22.05	